

太陽の周縁減光における波長依存性についての観測的研究

川口市立高等学校天文部 江口 真由美 小倉 遙河 小泉 翔愛 櫻井 優輝 佐々木 健人 寺原 直希 中根 陽輝 (高2)
加藤 杏花 釜付 七輝 齋藤 夕真 渡部 風香 (高1)

要旨と研究背景

太陽の周縁減光とは、中央部から周縁部に向けて太陽が徐々に暗くなる現象である。図1に示すように、太陽の中央部では光球から深い層まで見通すことができ、より高温の層からの光を観測できる一方、周縁部では浅い層までしか見通すことができないため、比較的低温の層からの光しか観測できない。そこで私たちはスリットスキャン分光観測を行い、周縁減光に波長依存性があることを確認した。また、その結果から黒体放射に関する法則に基づいて太陽中央部の波長ごとの温度を求め、その見通せる深さについて理論的に考察した。

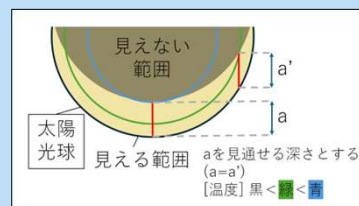


図1 太陽の観測範囲

1. 観測・解析方法

場所:埼玉県川口市 川口市立高等学校屋上
日時:2025年11月3日 9:40~9:42(JST)
望遠鏡:屈折望遠鏡(口径60mm、
焦点距離330mm Sharpstar ED60)
減光フィルター:ND1000+ND8
分光器:低分散分光器 VEGA (昭和機械製作所)
カメラ:ZWO ASI 178MM




図2 観測の様子

① 太陽の日周運動を利用してスリットスキャンしたデータを図3のように分割した領域でスペクトルの平均強度を350nmから700nmまで50nm毎に求めた。その後、それぞれの波長におけるスペクトル強度の最大値を1として、周縁減光の割合をグラフに表した(図6)。

② 太陽の中央部と周縁部の輝度比を①で導き出したスペクトルデータを利用して求めた。その後、プランクの公式 [1] (図4)を利用して波長ごとに太陽の中央部の温度を算出し、各波長のスペクトル強度 I を放射強度 $B_{\lambda}(T)$ に相当するものと考えた。さらに、太陽の温度と深さの関係を表した先行研究論文 [2] (図5)を用いて観測できる波長ごとの太陽の中央部の見通せる深さを導出した (図7)。

プランクの公式

$$B_{\lambda}(T) = \frac{(2hc)^2}{\lambda^5} \times \frac{1}{e^{(hc/\lambda kT)} - 1}$$

$$\frac{I}{L} \text{ が } \frac{B}{R} \frac{A(\tau_0)}{A(\tau)}$$

$$\frac{I}{I_0} = \frac{B_{\lambda}(T_0)}{B_{\lambda}(T)} = \frac{(2hc)^2 \times \frac{1}{\lambda^5} \times \frac{1}{e^{(hc/\lambda kT_0)} - 1}}{(2hc)^2 \times \frac{1}{\lambda^5} \times \frac{1}{e^{(hc/\lambda kT)} - 1}} = \frac{e^{(hc/\lambda kT)} - 1}{e^{(hc/\lambda kT_0)} - 1}$$

T = 中央部の温度 (求めたい温度)

 T_0 = 周縁部の温度(深さ=0km) $B_{\lambda}(T)$ = 温度 T [K], 波長 λ [m] における分光輝度
$$h=6.62607015 \times 10^{-34} \text{ J}\cdot\text{s} \text{ (プランク定数)}$$
$$c = 2.99792458 \times 10^8 \text{ m/s (光の速さ)}$$
$$k = 1.380649 \times 10^{-23} \text{ J/K (ボルツマン定数)}$$

図4 プランクの公式とその定数

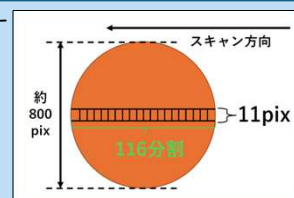


図3 太陽の解析方法

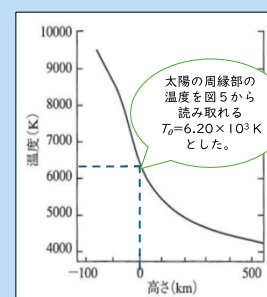


図5 太陽の温度と
深さのグラフ
(参考文献「2」より)

2. 結果

①の結果

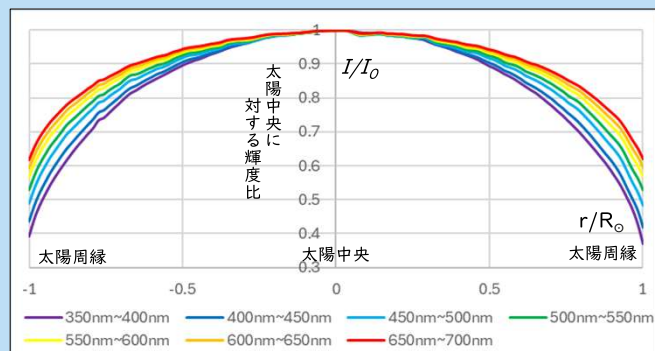


図6 太陽の半径比(r/R_{\odot})と各波長のスペクトルの相対強度(I/I_0)のグラフ

- 太陽の周縁部に近づくにつれ、どの波長帯も強度が弱くなっている。
- 短波長のほうが長波長に比べて、スペクトル強度の減衰が大きい。

②の結果

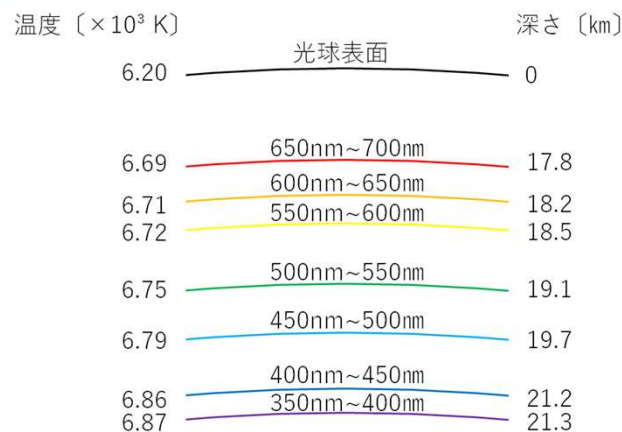


図7 波長ごとの見通せる深さと温度の模式図

- 波長が短くなるほど温度が高くなり、見通せる深さが増す。

3. 考察と今後の展望

- ・太陽の中央から周縁に向けてスペクトル強度の減衰があり、短波長になるほど周縁減光が大きくなるという波長依存性が見られた。
- ・図8、9において、青の実線の矢印で表しているスペクトル強度の減衰があったのはシュテファン・ボルツマンの法則によるもの、赤の破線の矢印で表している波長依存性が見られたのはウィーンの変位則によるものだと考えられる。
- ・プランクの法則より、波長が短くなるほど温度が高くなり見通せる深さが増す。
- ・今後の研究では、観測する波長帯をさらに長波長に広げたい。

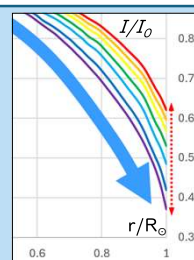


図8 図6の一部

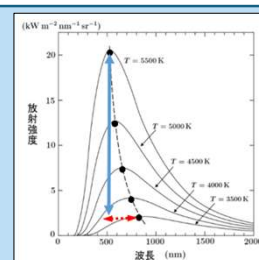


図9 波長と放射強度の関係

参考文献

- [1] 天文学辞典 <https://astro-dic.jp/>
[2] Gingerich, Noyes, Kalkofen and Cuny, Solar Physics 18, 347 (1971)